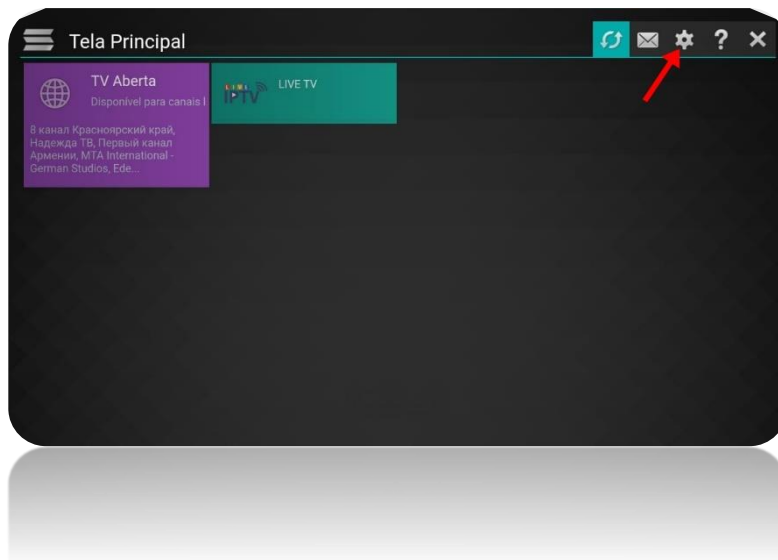
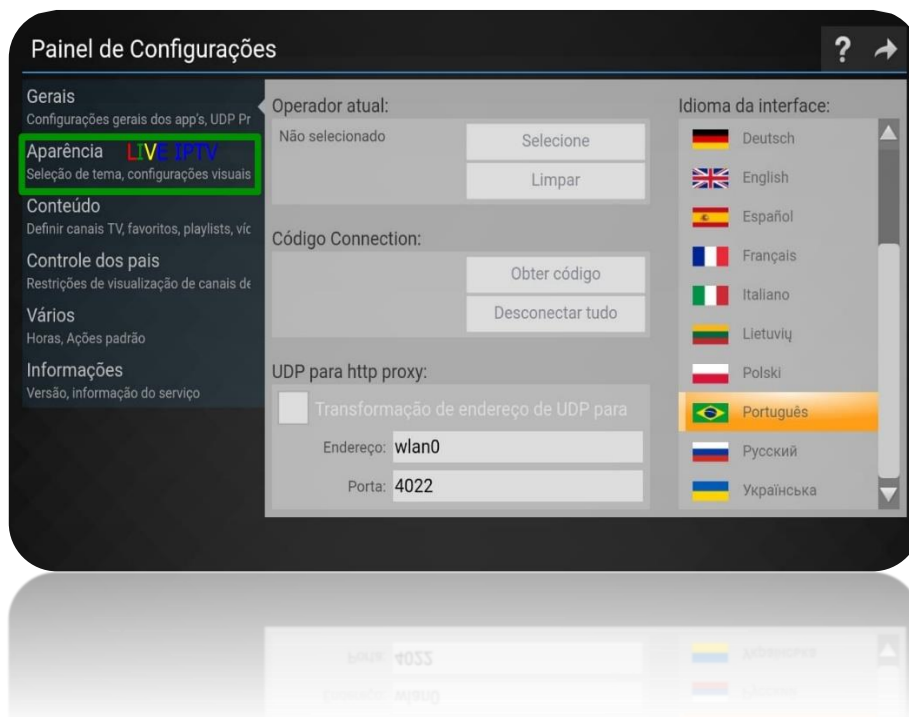


COMO AGRUPAR OS CANAIS POR CATEGORIA NO SSIPTV

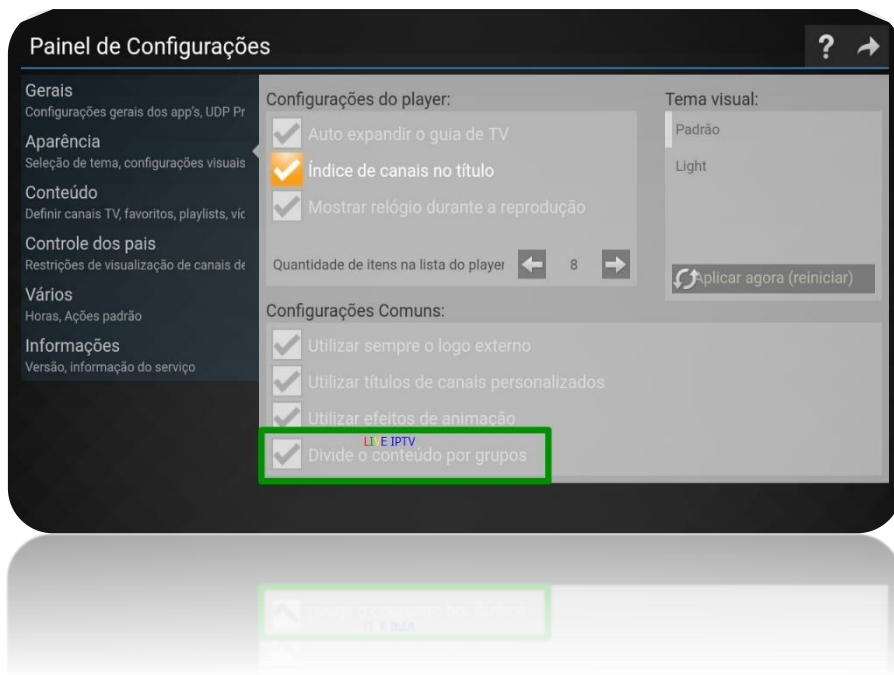
1. CLIQUE NA ENGRENAGEM DE **CONFIGURAÇÃO** .



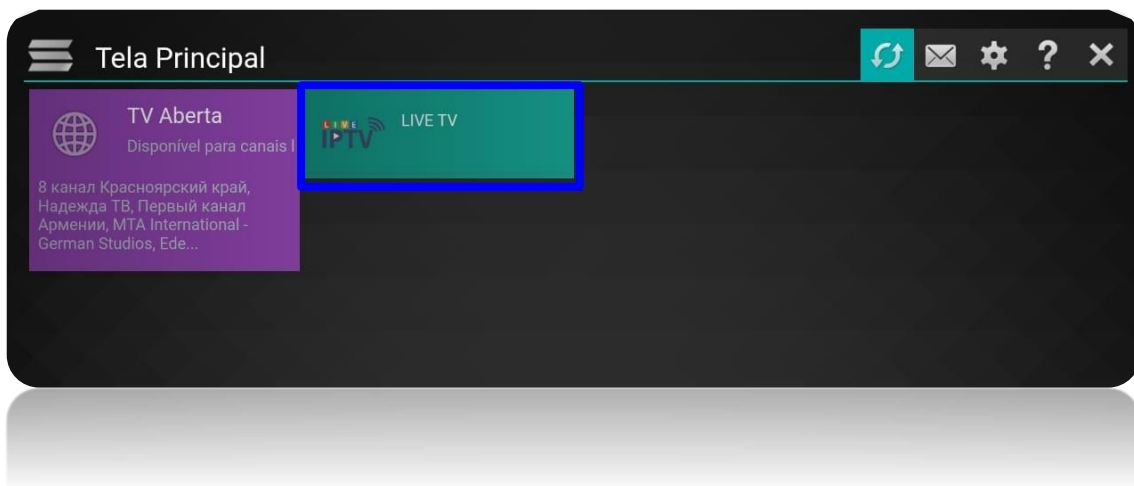
2. VÁ EM **APARÊNCIA** AONDE TA MARCADO ABAIXO NA IMAGEM.



3. MARQUE A OPÇÃO **DIVIDIR O CONTEÚDO POR GRUPO**, AS OUTRAS OPÇÕES VOCÊS MARCAM SE ACHAR MELHOR NO MEU CASO EU SELECIONEI. DEPOIS DE MARCADO VAMOS VOLTAR PRA TELA PRINCIPAL DO APLICATIVO PARA ISSO CLIQUE NA **SETINHA** VOLTAR AO LADO DA **?**.



4. AGORA VAMOS SELECIONAR NOSSA **PLAYLIST**, NO MEU CASO A MINHA É ESSA ABAIXO.



5. CASO ABRA EM UMA CATEGORIA BASTA CLICAR NA **SETINHA** VOLTAR COMO TA INDICANDO NA IMAGEM ABAIXO.



PRONTO AGORA A LISTA ESTÁ **AGRUPADA** POR **CATEGORIA** E FACIL DE ENCONTRAR O CONTEÚDO 🤖

